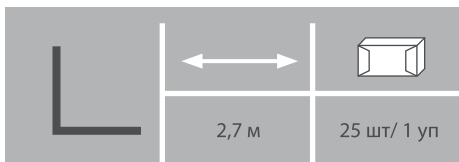
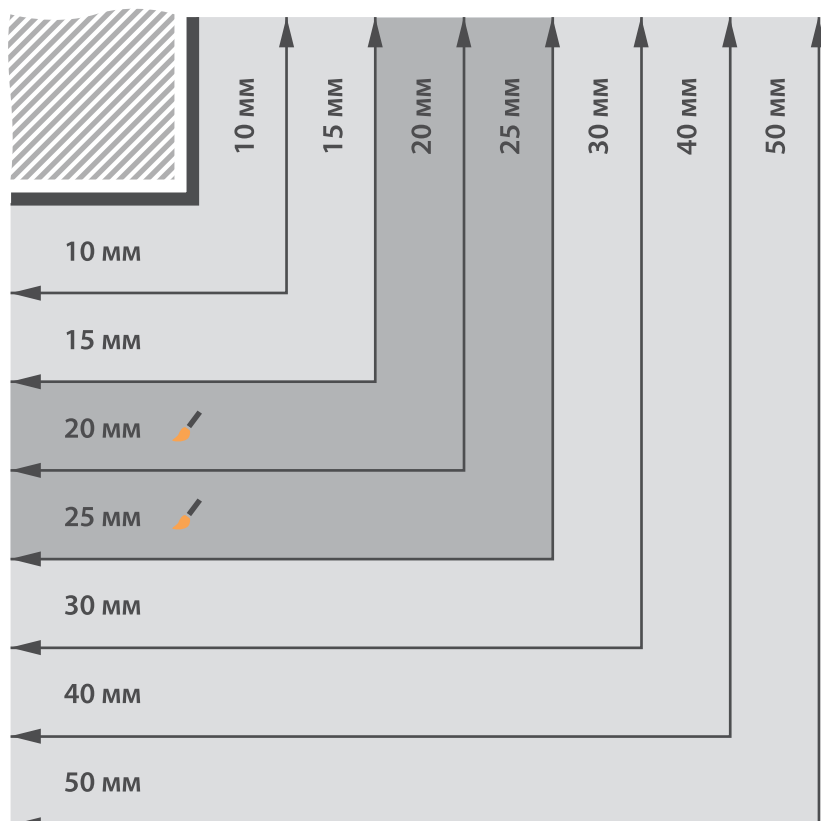


## Уголки отделочные ПВХ



### Таблица размеров



 – отделочные уголки ПВХ с текстурой

### Преимущества отделочных уголков ПВХ марки «T.plast»:


- Идеально защищают настенные покрытия от повреждений и скрывают неровности
- Не требуют покраски и дополнительной обработки
- Изделие образует прямой угол (90°)
- Легко поддаются влажной чистке
- Заметно экономичнее алюминиевых и деревянных уголков
- Широкая цветовая гамма текстур под дерево
- Хорошо сочетается с плинтусом марки «T.plast»

### Монтаж отделочных уголков ПВХ:

Крепление отделочных уголков ПВХ следует производить с помощью специального клея (жидких гвоздей)\*, герметика или аккуратно прибить гвоздиками без шляпок.

*\* «T.plast» рекомендует использовать жидкие гвозди невысокой прочности, их состав наиболее подходит для изделий из ПВХ*

Разнообразие цветов  
и идеальная имитация дерева



**Арт. 903**  
Белый



**Арт. 905**  
Беленый дуб



**Арт. 916**  
Пестрое дерево



**Арт. 925**  
Дуб коньяк



**Арт. 926**  
Орех антик



**Арт. 932**  
Махагон



**Арт. 936**  
Серый дуб



**Арт. 947**  
Вишня  
натуральная



**Арт. 962**  
Дуб мраморис



**Арт. 968**  
Венге




**Арт. 990**  
Дуб европейский




**Арт. 991**  
Дуб светлый



**Арт. 993**  
Дуб золотой



**Арт. 966**  
Клен



100%  
натуральный  
эффект дерева